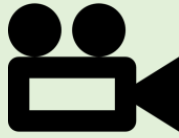


Projet du 18 au 29 mai : COCO le VIRUS

LANGAGE avec les Maîtresses Fanny A. et Adèle

Cette semaine, on répond ensemble à des petites questions sur l'actualité en regardant de courtes vidéos.





- **ETAPE1:** Aujourd'hui nous parlons encore des **GESTES BARRIERES**.

Clique sur cette vidéo et regarde là à partir de **1:00min** : <https://www.youtube.com/watch?v=HUNP81Go6IQ>

- **ETAPE2:** Maintenant, réponds aux questions

- 1) Est ce que tu sais à quel moment le virus sort de la bouche quand on est malade ? Il sort quand on parle, avec la salive.
- 2) Que dois tu faire pour ne pas donner le virus aux copains ? Il faut parler loin d'eux et tousser dans son coude.
- 3) Que dois tu faire quand tu veux te moucher ? Utiliser un mouchoir en papier puis le mettre tout de suite à la poubelle.
- 4) Tu penses que tu dois avoir peur du coronavirus ? Non car tu as déjà vaincu plein de virus ! Il n'est pas dangereux pour toi.

BRAVO ! Tu sais maintenant comment battre Coco le virus !



Problème du jour

Utilisez des objets pour illustrer le problème et manipuler.



Le docteur a trouvé 7 virus, il en a fait partir 4 en se lavant les mains.

Combien doit-il encore en éliminer ?


La course aux oeufs : par maitresse Julie

Matériel : le plateau de jeu, un dé (vous pouvez cacher 5 et 6 pour les PS), des petits objets pouvant reproduire des oeufs (pâtes, haricots secs...) et un petit bol par joueur, des pions.

Chaque joueur lance le dé et avance son pion en fonction du nombre indiqué. Lorsqu'il s'arrête sur une case "oeuf", il prend le nombre d'oeufs dessiné dans cette case et les ajoute dans sa boîte. La partie se termine lorsque tous les joueurs sont arrivés à la maison. Celui qui a le plus d'oeufs dans son bol gagne.

Garder le plateau nous ferons une autre variante du jeu dans la semaine.





Peinture à fabriquer avec maîtresse Amélie

Matériel :

- 2 tasses de farine
- ½ tasse de sel
- ½ tasse de sucre
- 2 tasses d'eau
- colorant alimentaire




Faites la recette de la peinture (en annexe) avec votre enfant demandez lui de vous lire la recette, une fois réalisée, laissez libre court à votre imagination !

LA POSE PILATE du jour de maîtresses Estelle et Karine

Le tigre

Imagine que tu es un tigre. Mets toi à quatre pattes. Pose tes fesses sur tes pieds et tends tes bras loin devant toi. Tu t'étires comme un félin. Demande à papa ou à maman de chronométrer 30 secondes.



BOUGEZ avec la video de **Maître JONATHAN.**

les verres:

vous devez sauver votre doudou en le tenant entre vos jambes tout en retournant des verres.

<https://youtu.be/OILm78jVUdA>



écriture

avec maîtresse Claire

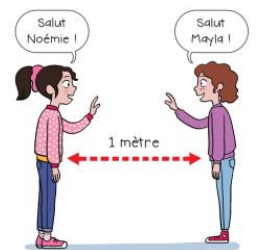
On continue avec les gestes barrières. Aujourd'hui on écrit: DISTANCE - UN METRE

ou alors avec une phrase:

JE RESTE A UN METRE DE DISTANCE

Découverte du monde

Suis un membre de ta famille en gardant au moins 1 mètre de distance avec lui mais attention sois bien attentif parce qu'il peut s'arrêter, aller en en arrière, tourner... Sauras-tu garder tes distances dans n'importe quelle circonstances?



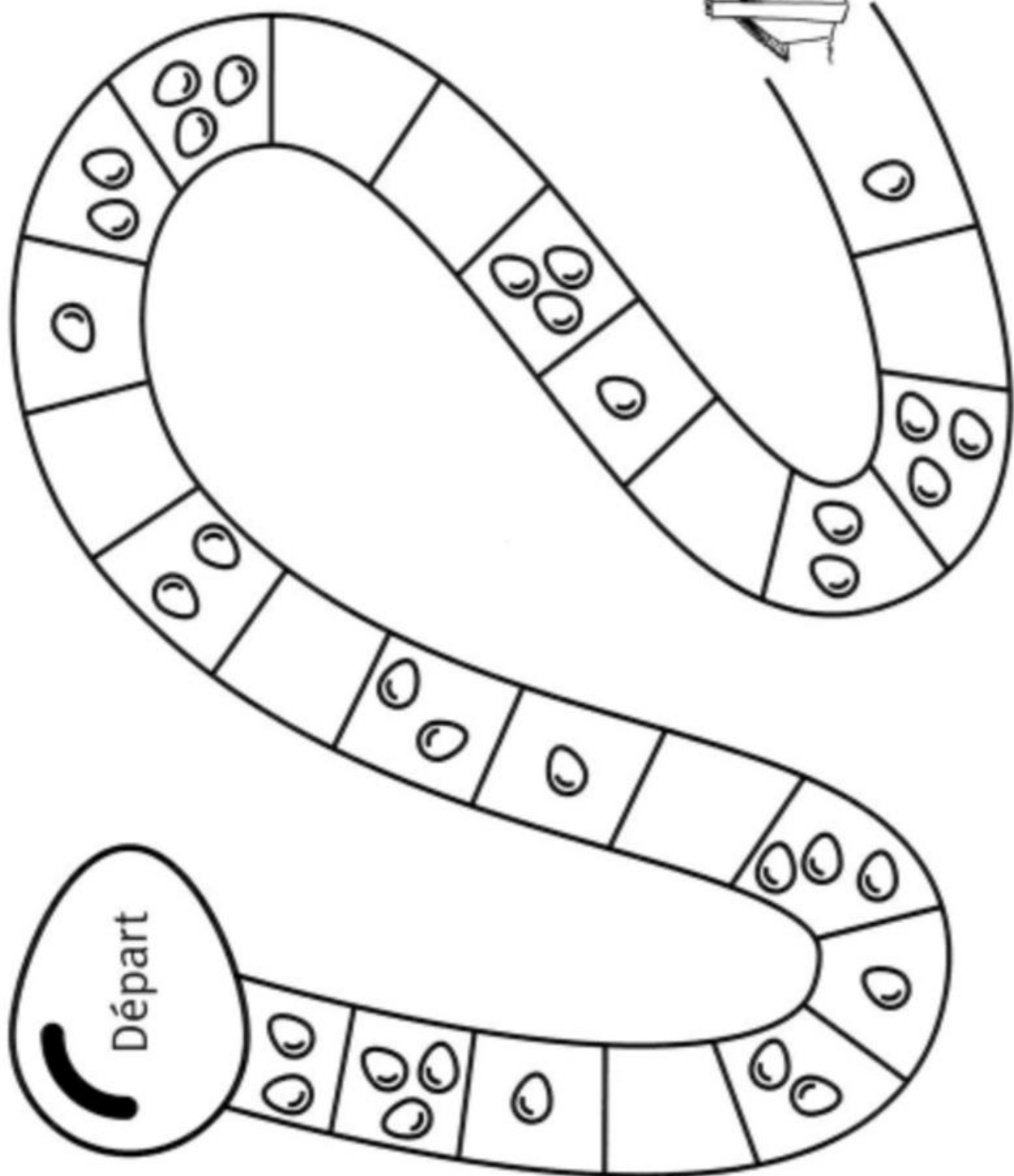
Petits jeux sur les sons de maîtresse Armelle :

Dans les magazines, les publicités conservées depuis la semaine passée, découper les images et les conserver pour le lendemain (lit, table, eau, jus...)

MATÉRIEL

La course aux œufs.

Le plan de jeu.



LA RECETTE DE LA PEINTURE A FABRIQUER

