

Projet du 18 au 29 mai : COCO le VIRUS



LANGAGE avec les Maîtresses Fanny A. et Adèle

Cette semaine, nous travaillons la compréhension et le vocabulaire.

Aujourd'hui et demain, nous découvrons le vocabulaire de Coco le virus (ANNEXE PAGES 3 à 10)

Demain, quand tu connaîtras les mots, tu pourras regarder une petite vidéo.

→ **ETAPE1: CONSIGNE** (à dire à votre enfant)

Tu vas devoir deviner un mot mystère. Pour cela je vais te lire une petite phrase, écoute bien. Tu dois chercher un mot qui peut répondre à la devinette.

→ **ETAPE2: DÉCOUVERTE DU MOT , DE SON ÉCRITURE ET DES SONS QU'IL CONTIENT**

- Vérifier les propositions sur la page suivante : laisser le temps à votre enfant d'essayer de lire le mot.
- Vous pouvez lui montrer les lettres et insister sur les sons

EXEMPLE : VV - IIII - RR - UUUSSSS

On reprend ces deux étapes pour chaque mot.

LES MOTS DU JOUR:

VIRUS	INVISIBLE
CORONAVIRUS	MICROSCOPE

Problème du jour

Utilisez des objets pour illustrer le problème et manipuler.

Combien de girafes sont cachées derrière le mur ?



La chasse au mètre : par maitresse Julie

Découper un bout de laine de ou ficelle d'un mètre à l'aide d'un mètre de couturière ou d'une règle.

Partir à la chasse aux objets mesurant 1 mètre en comparant le bout de ficelle avec les objets trouvés, n'hésitez pas à essayer avec vos frères et soeurs...

Envoyez vos trouvailles à vos enseignants.





Balles anti stress avec maîtresse Amélie

Matériel :

- ballon de baudruche
- marqueur
- plâtre ou farine ou semoule
- entonnoir ou bouteille vide



Etape 1 : à l'aide de ton entonnoir ou de ta bouteille remplis ton ballon avec du plâtre. Fais un noeud bien serré pour que la matière ne s'échappe pas.


Etape 2 : décore ta balle selon tes envies ! Maintenant que tu connais bien les différentes émotions et que tu sais faire un pompon, tu peux faire des petits personnages comme dans la vidéo ci dessous :

https://www.youtube.com/watch?time_continue=2&v=Bhj0Udv5L64&feature=emb_title

LA POSE PILATE du jour de maîtresses Estelle et Karine

Le flamant rose

Imagine que tu es un flamant rose.
Tiens toi bien droit, les bras le long du corps. Mets ensuite tes bras en arrière. Lève une de tes jambes et essaye de l'attrapper avec tes mains. Demande à papa ou maman de chronométrer combien de temps tu tiens en équilibre.



BOUGEZ avec la video de **Maître JONATHAN.**

les serviettes:
sauvez le doudou! mais attention! on ne se déplace que sur des serviettes.

https://youtu.be/mSMkjD0_aD4



Écriture avec maîtresse Claire

Aujourd'hui on écrit ses émotions:

CONTENT - TRISTE - PEUR - COLERE... en majuscule pour les petits et les moyens et en attaché pour les grands (et certains moyens).

Comme hier varier la quantité en fonction du niveau de votre enfant et de la difficulté des lettres. Pour les grands qui s'en sortent bien, vous pouvez aussi leur faire écrire des petites phrases: je suis content, je suis triste, j'ai peur...

Découverte du monde (ANNEXE PAGE 11)

Il existe plusieurs sortes de virus qui n'ont pas tous la même tête et qui ne nous rendent pas malades de la même manière, le rhume par exemple est un autre virus qui nous rend malade mais que nous arrivons à soigner.

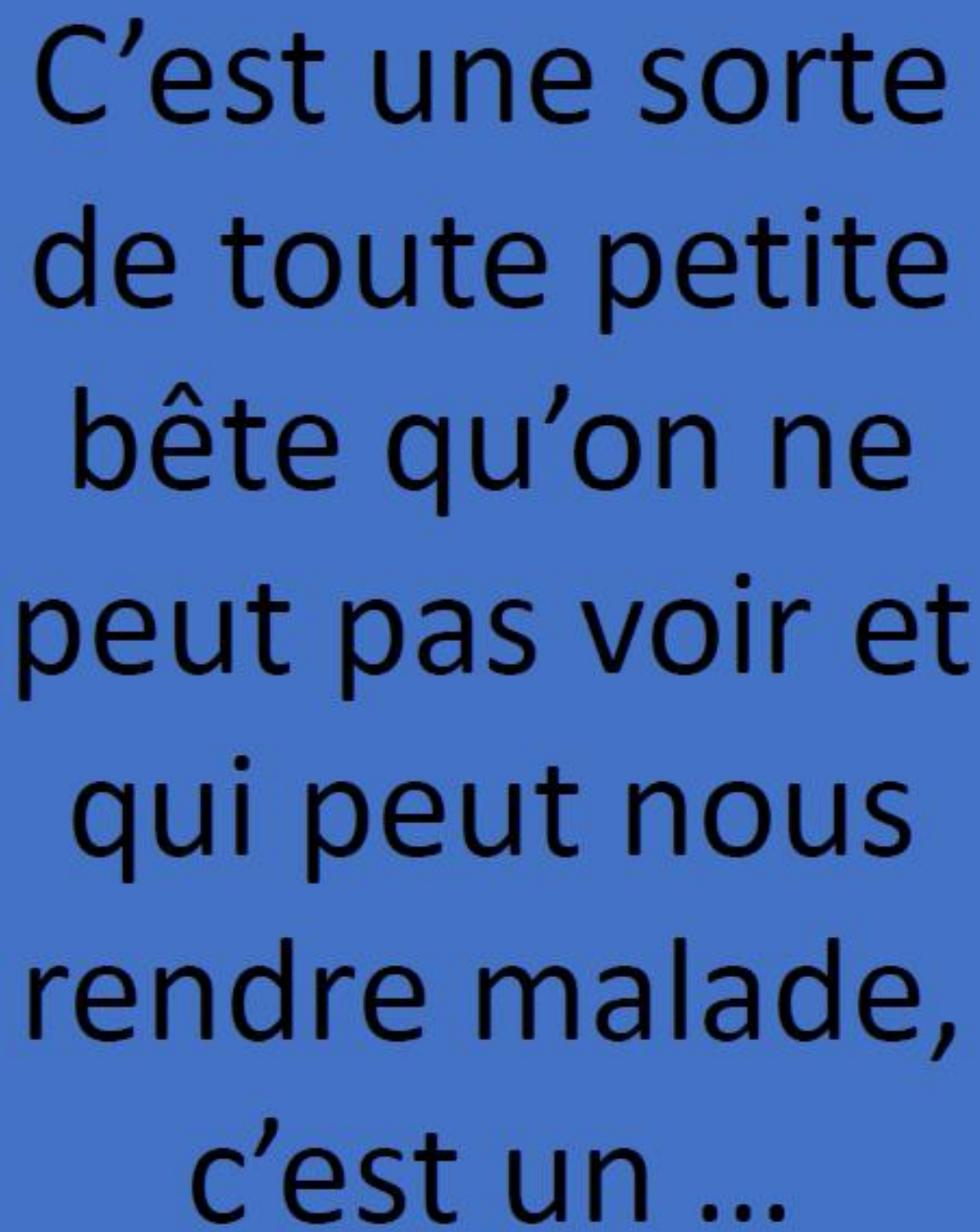


Regarde bien l'image proposée en annexe, chaque virus est représenté plusieurs fois sauf 1, sauras-tu le retrouver!


Petits jeux sur les sons de maîtresse Armelle :



Placer les dessins ([ANNEXE PAGE 12](#)) dans les différentes maisons des sons. Vous pouvez les imprimer, les faire redessiner, colorier ou simplement les nommer.



C'est une sorte
de toute petite
bête qu'on ne
peut pas voir et
qui peut nous
rendre malade,
c'est un ...



*Cette chose
minuscule est
un virus*



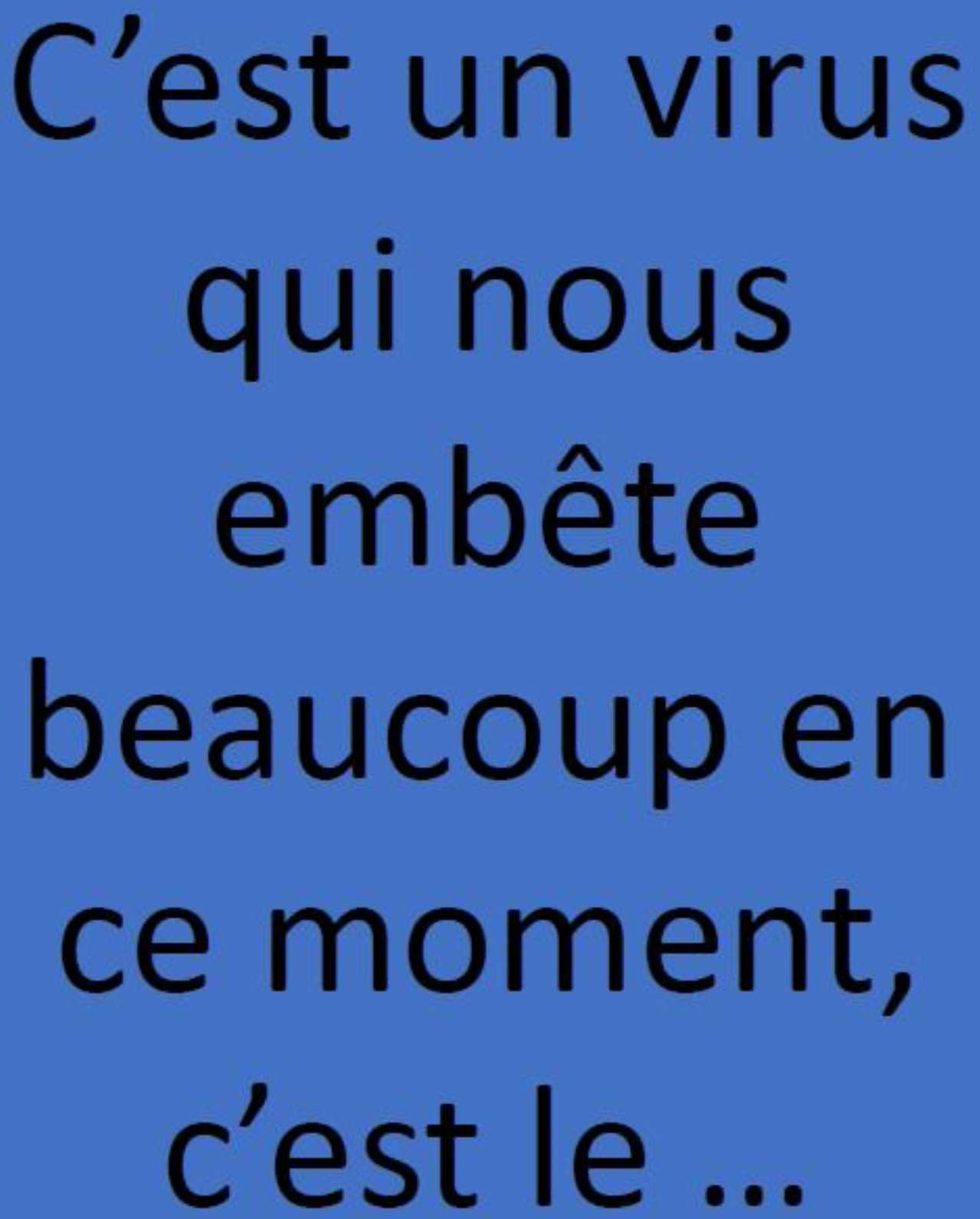
VIRUS

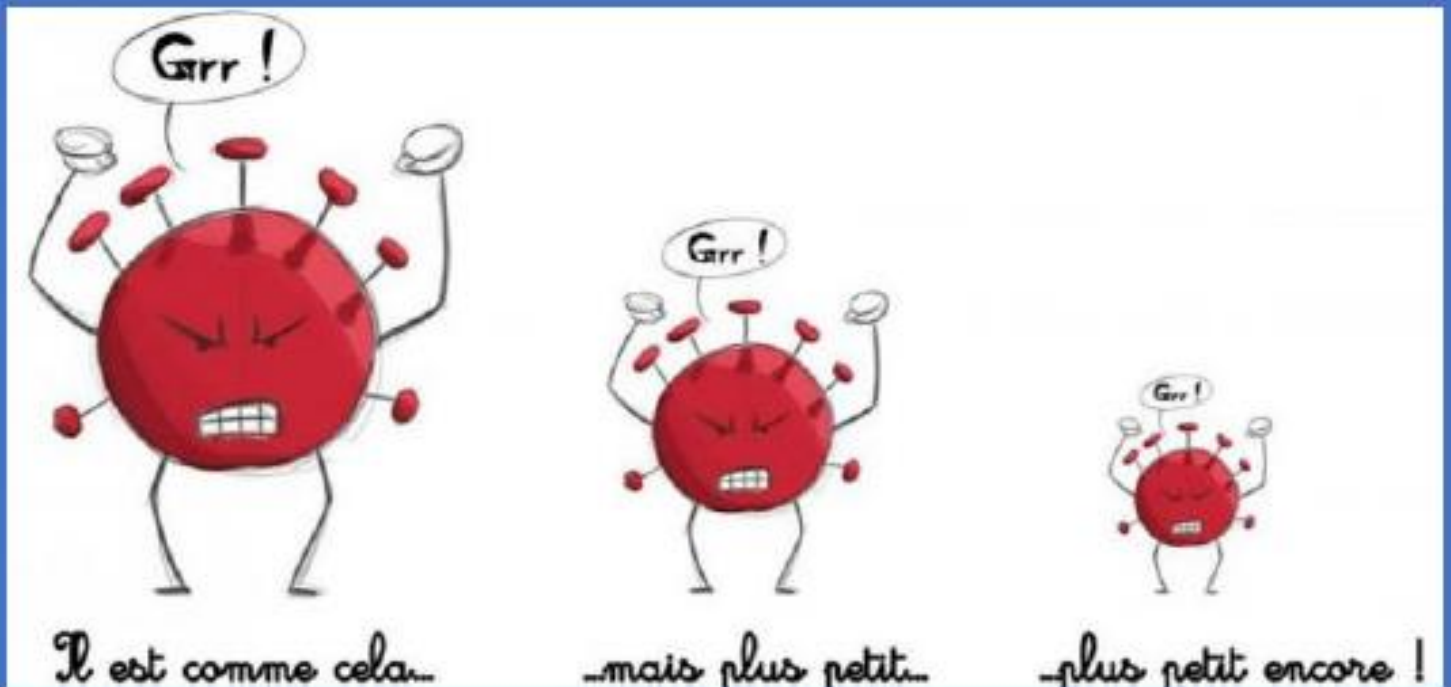
Mots de la même famille :

VIRAL , VIROLOGUE

Mots qui veulent dire la même chose :

MICROBE , BACTERIE

The image features a central blue rectangular box with rounded corners. Inside this box, the text "C'est un virus qui nous embête beaucoup en ce moment, c'est le ..." is written in a bold, black, sans-serif font. The text is arranged in five lines, centered within the box. The background of the entire image is white, decorated with various colorful, abstract shapes in shades of blue, yellow, orange, red, green, and pink. These shapes include circles, arcs, and irregular forms, some of which resemble stylized letters or symbols.

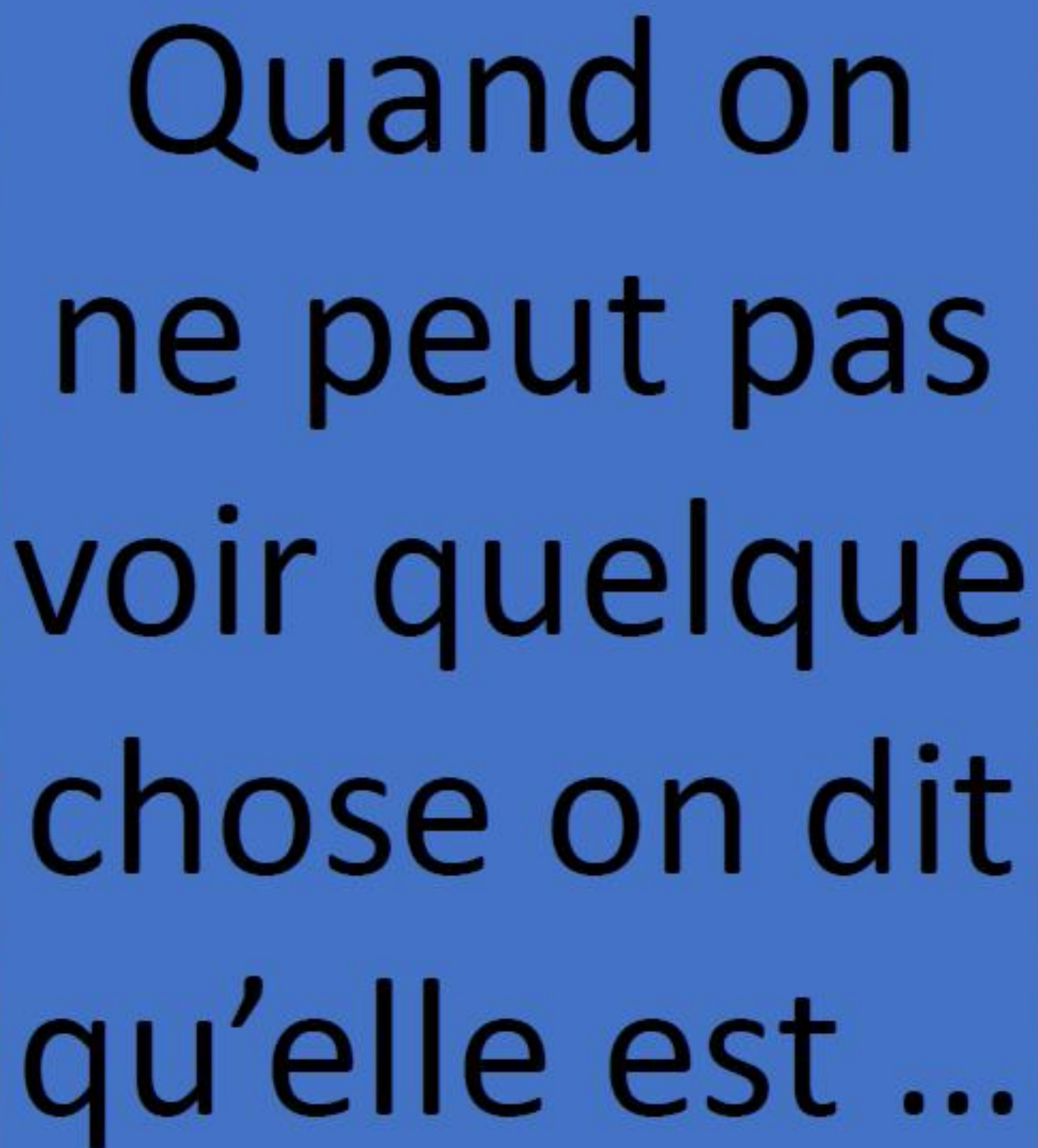


*Il est tellement petit que
tu ne peux pas le voir*



CORONAVIRUS

Mots qui veulent dire la même chose :
COVID – 19 , COVID



Quand on
ne peut pas
voir quelque
chose on dit
qu'elle est ...



*Tu vois quelque chose toi ?
Le Coronavirus est tellement petit qu'on ne peut pas le voir !!*



INVISIBLE

Mots de la même famille :
VUE , VISUEL , VOIR , VISION

Mots qui veulent dire la même chose :
IMPERCEPTIBLE, INDISCERNABLE

Mots contraires :
VISIBLE, REGARDABLE

C'est un appareil
que les
scientifiques
utilisent pour
regarder des
choses
minuscules, c'est
un ...



Ce scientifique observe un tout petit virus en s'aidant de son microscope. Le microscope, c'est comme une grosse loupe.




MICROSCOPE

Mots de la même famille :
MICROSCOPIQUE

Mots qui veulent dire la même chose :
LOUPE , LUNETTE

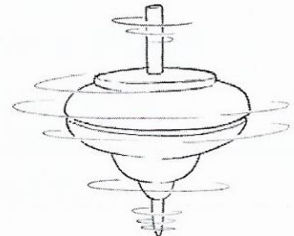


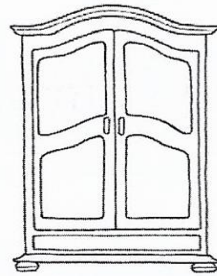
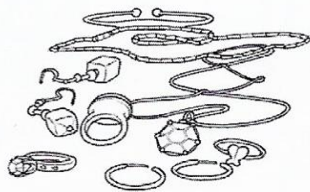

Découverte du monde

Retrouve le virus qui ne ressemble à personne.



Réponse:





ananas - bijoux - armoire - âne
hibou - banane - biberon - toupie